



Припреми представу корак по корак!



1. Отвори књигу и одвој корице од осталих страница. Након тога, постави корице на равну површину тако да насловна страна буде окренута надоле.
2. Усправи прву и трећу страницу тако да стоје једна наспрам друге, а четврту савиј тако да она буде кров позоришта.
3. Савиј лептириће Б и В уназад и придржавај десну страницу позоришта. Уметни лептирић А у прорез А. Након тога, лептирићи Б и В треба да остану са доње стране крова како би га придржавале.
4. Отвори вратанца ка унутра, тако да и она праве потпору позорници.
5. Полако одвој ликове и њихова постоља од страница књиге притискајући перфориране линије. Уметни прорезе на ликовима у прорезе на постољу тако да се укрштају, што ће омогућити ликовима да стоје усправно.
6. Одвој остатак сценографије исто као ликове. Ако су предмети мали, стајаће усправно кад лептириће на њиховим постољима савијеш уназад.
7. Кревет се саставља тако што савијеш узглавље нагоре, а остатак лептирића надоле, а потом уметнеш лептирић А у лептирић Б, а лептирић В у лептирић Г. Можеш их и залепити за сваки случај.
8. Да обучеш вука, само треба да му ставиш капицу на главу и савијеш лептириће надоле како би остала на месту. Исто уради и са спаваћицом. А онда у кревет!
9. Пажљиво исцеди последњи лист књиге са по једном сценом на свакој страници. Тај лист ћеш стављати у позадину позоришта и окретати по потреби у зависности од сцене која се одиграва.
10. Исеци картице са текстом приче тако да буду спремне за читање док се играш.

Представа може да почне!







Црвенкапа

Најбоља и
најсимпатичнија
девојчица у селу.



Шумско цвеће

Црвенкапа је од цвећа
направила леп букетић
за своју баку.




Зека

Један од пријатеља
које ће Црвенкапа
упознати у шуми.



Лептирићи

Весели и шарени, они
ће правити Црвенкапи
друштво до бакине куће.








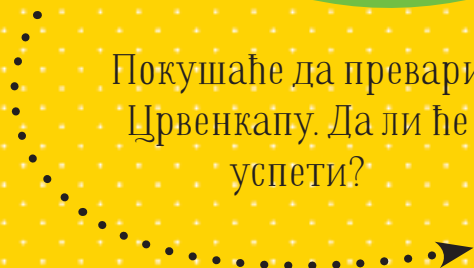
Твор

Још један
другар из
шуме.



Страшни вук

Покушаће да превари
Црвенкапу. Да ли ће
успети?



Слепи мишеви

Прате вука,
нарочито пре него
што падне мрак.

